



دانلود پست اینستاگرام با 5+1 ابزار سریع و فوق العاده

1 ❤️

🕒 سپتامبر 12, 2022

دسته‌بندی نشده

aynaz

🗨️

دانلود پست اینستاگرام با 5+1 ابزار سریع و فوق العاده

دانلود تصاویر و فیلم‌های Instagram از جمله چالش‌هایی است که کاربران از ابتدای راه‌اندازی این شبکه اجتماعی با آن روبرو بوده‌اند. در اینستاگرام هیچ قابلیتی برای ذخیره محتوا وجود ندارد.

به همین دلیل امروزه ده‌ها سایت و اپلیکیشن به منظور ذخیره پست‌ها طراحی شده است. در این مقاله تلاش کرده‌ایم که چند ابزار سریع برای **دانلود پست اینستاگرام** را به شما معرفی کنیم.

چرا امکان دانلود مستقیم پست‌ها در اینستاگرام وجود ندارد؟

همان‌طور که گفته شد، در اینستاگرام ابزاری برای دانلود فیلم‌ها و تصاویر ارائه نشده است. به نظر می‌رسد که طراحان اینستاگرام به منظور پیشگیری از تکثیر ناخواسته محتوا در این فضا اقدام به این کار نموده‌اند.

از آنجا که عده زیادی از کاربران قانون کپی رایت را رعایت نمی‌کنند، امکان دارد که ویدیوهای منحصر به فرد را بدون رعایت حق انتشار، کپی کرده و در پیج خود به اشتراک بگذارند.

بهترین راهکارها برای دانلود پست از اینستاگرام

برای بارگیری فیلم‌ها و عکس‌های موجود در شبکه اجتماعی Instagram می‌توانید از راهکارهای مختلفی استفاده کنید. به‌عنوان مثال مختارید که نرم‌افزارهای معروفی را که به این منظور طراحی شده‌اند، به کار ببرید و یا از سایت‌های رایگان استفاده نمایید. در ادامه بحث تعدادی ابزار سریع برای **دانلود پست اینستاگرام** معرفی می‌گردد.

استفاده از نسخه‌های غیر رسمی اینستاگرام برای دانلود محتوا

اینستاگرام‌های غیررسمی نرم افزارهای هستند که بر بستر اینستاگرام فعالیت می‌کنند؛ اما علاوه بر قابلیت‌های خود برنامه رسمی، یکسری امکانات و قابلیت‌های پیشرفته‌تری را نیز ارائه می‌دهند. یکی از این ویژگی‌ها، امکان **دانلود پست‌ها** است. از معروفترین انواع نسخه‌های غیر رسمی می‌توان به این موارد اشاره نمود:

Gb Instagram §

Insta Royal §

OG Instagram §



استفاده از سایت‌های دانلود پست اینستاگرام

در حال حاضر بسیاری از سایت‌ها با هدف دانلود پست‌های این شبکه اجتماعی طراحی شده‌اند. در مواقعی که به گوشی موبایل دسترسی ندارید، می‌توانید از این وبسایت‌ها برای ذخیره محتوای مورد علاقه خود بهره ببرید. در ادامه به تعدادی از مهم‌ترین این سایت‌ها اشاره می‌شود.

سایت Igram

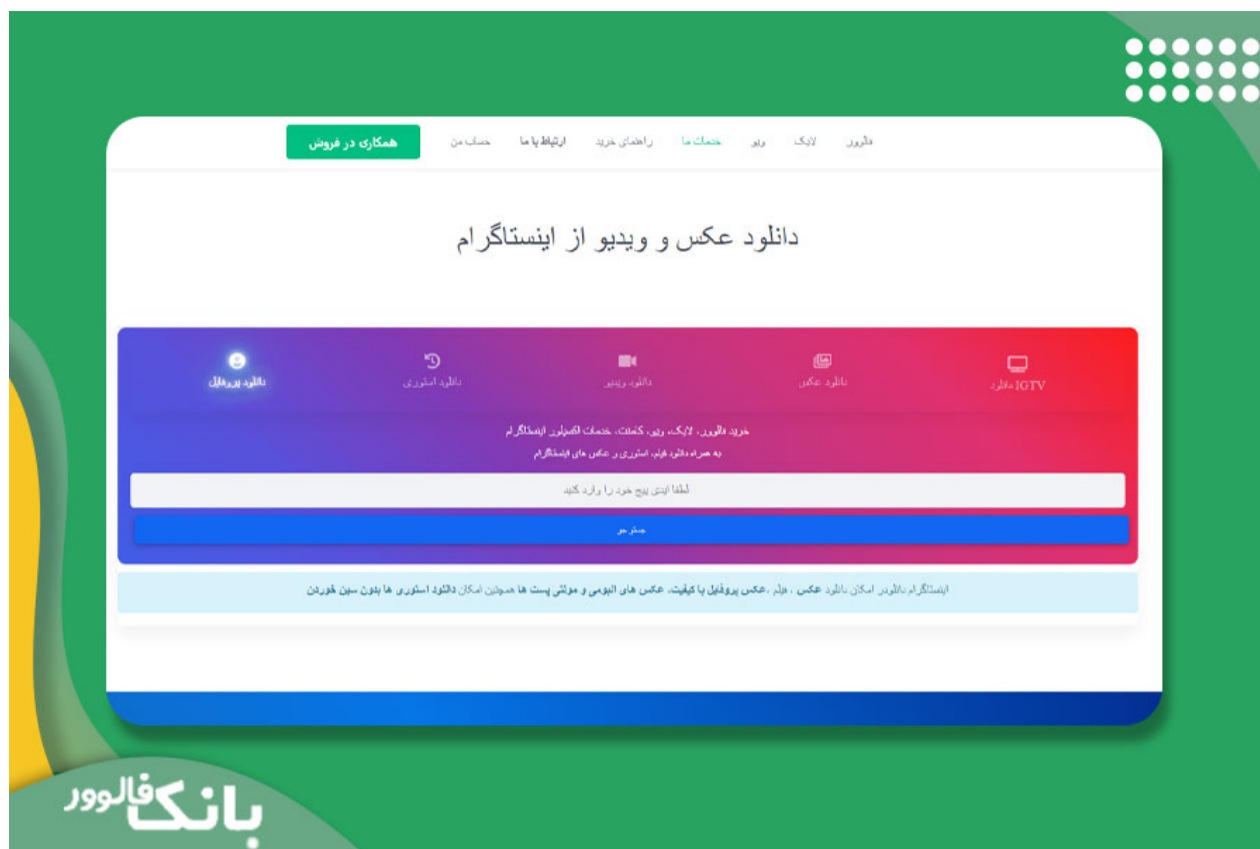
آی گرام یکی از معتبرترین سایت‌هایی است که کاربران می‌توانند توسط آن محتوای دلخواه را در دستگاه خود ذخیره کنند. اعتبار این وبسایت تا آنجا است که توانسته رتبه اول گوگل را در زمینه دانلود مطالب اینستاگرام به خود اختصاص دهد.

از سایت آی گرام می‌توانید علاوه بر رایانه، در گوشی هوشمند خود نیز استفاده نمایید. دانلود با این سایت فوق‌العاده راحت است. تنها کافیست که لینک پست مورد نظر را کپی کرده و در کادر موجود در سایت قرار دهید، سپس روی گزینه Download کلیک کنید.

سایت gramsave

یکی از بهترین ابزارهای تحت وب برای بارگیری پست‌ها، Gramsave می‌باشد. یکی از مزایای منحصر به فرد این وبسایت این است که امکان دانلود فیلم‌های IGTV، تصویر پروفایل و همچنین استوری را نیز برای کاربران فراهم کرده است.


سایت دیجی فالوور



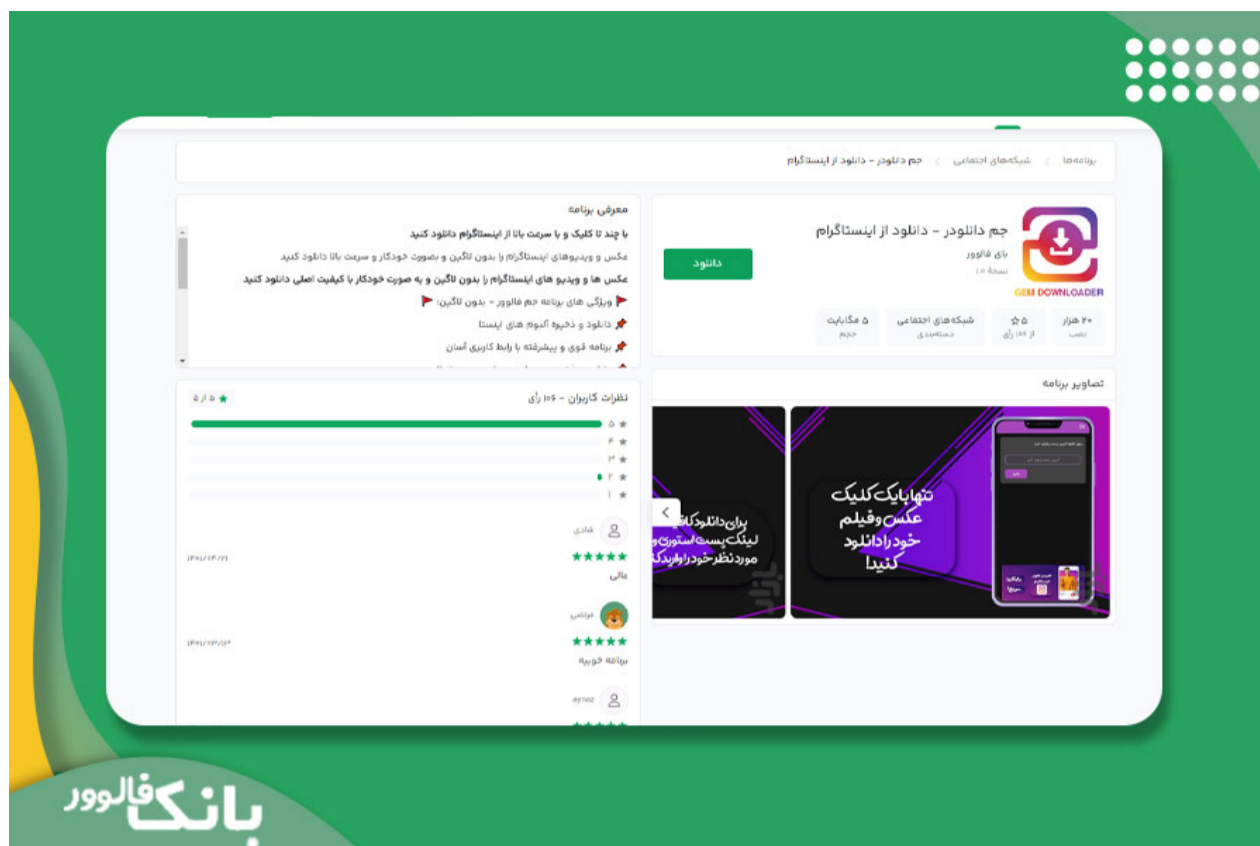
از جمله ابزار سریع برای **دانلود پست اینستاگرام**، می‌توان به سایت دیجی فالوور اشاره کرد. این وبسایت توانسته بعد از آی گرام جایگاه بعدی را رتبه بندی گوگل تصاحب کند. **دیجی فالوور** به دلیل محیط کاربری ساده‌ای که دارد، طرفداران بسیاری را به خود اختصاص داده است.

سایت [downloadgram](https://www.downloadgram.com/)

دانلودگرام یکی از بهترین ابزارهای تحت وبی است که در زمینه دانلود ویدیو و تصاویر شبکه اجتماعی Instagram فعالیت دارد. در صفحه اصلی این وبسایت کادری وجود دارد که می‌توانید آدرس لینک عکس یا فیلم مورد نظر خود را در آن جای‌گذاری کرده و با زدن دکمه **Download** فرآیند ذخیره فایل را آغاز نمایید. امکان استفاده از این ابزار تنها در کامپیوتر وجود دارد.



دانلود پست‌های اینستاگرام توسط اپلیکیشن جم دانلودر



یکی از نرم افزارهای محبوب و کاربردی که به منظور بارگیری پست‌های اینستاگرام طراحی شده، برنامه **جم دانلودر** است. این سایت به دلیل ذخیره پست‌ها با کیفیت بالا، سرعت زیاد، رایگان بودن و همچنین محیط کاربری ساده طرفداران زیادی دارد. به کمک این نرم افزار می‌توانید تعداد نامحدودی محتوای ویدیویی و تصویری را به راحتی بارگیری کنید. علاوه بر آن قابلیت Download پست‌های چند اسلایدی نیز در این سایت فراهم شده است.

برای دانلود پست Instagram با جم دانلودر پست مطابق مراحل زیر عمل نمایید:

نرم افزار جم دانلودر را بارگیری کرده و در تلفن هوشمند خود نصب نمایید. پس از اتمام فرآیند نصب با وارد کردن نام و نام خانوادگی، آدرس ایمیل، شماره تلفن و پسوندد خود می‌توانید در اپلیکیشن جم دانلودر ثبت نام نمایید.

در مرحله بعد لازم است که اکانت اینستاگرام خود را به برنامه اضافه کنید. برای این کار نیاز به یوزرنیم و رمز حساب کاربری خود دارید.

پس از این‌که پیغام موفقیت آمیز بودن ورود خود را دریافت کردید، روی گزینه فهمیدم کلیک نمایید. سپس وارد صفحه اصلی نرم افزار شده و بر روی آیکن دانلود پست ضربه بزنید.

سپس به صفحه‌ای هدایت می‌شوید که باید در کادر جستجوی آن نام کاربری پیج را وارد کنید. بعد از منوی باز شده، نام اکانت را پیدا کرده و روی آن ضربه بزنید.

پست مورد نظر را پیدا کرده و روی آن کلیک نمایید.

روی گزینه دانلود ضربه بزنید، تا فایل مورد نظر در دستگاه شما ذخیره شود.

نتیجه‌گیری

قابلیت ذخیره پست‌ها در خود اپلیکیشن Instagram وجود ندارد و به نظر نمی‌رسد که توسعه‌دهندگان اینستاگرام قصد داشته باشند چنین قابلیتی را ارائه دهند. خوشبختانه در حال حاضر برنامه‌ها و وبسایت‌های گوناگونی طراحی شده‌اند که بارگیری کلیپ‌ها و تصاویر را در سریع‌ترین زمان امکان‌پذیر کرده‌اند.

در این بحث تلاش کردیم که شما را با چند ابزار سریع برای دانلود پست اینستاگرام آشنا کنیم. این ابزارها رایگان هستند و برای استفاده از آنها نیاز به پرداخت هزینه ندارند. بانک فالوور بهترین سایت در زمینه خدمات اینستاگرام می‌باشد که با **خرید فالوور اینستاگرام** و لایک و ویو اینستاگرام مخاطبان بیشتری جذب خواهید کرد.

منبع مقاله

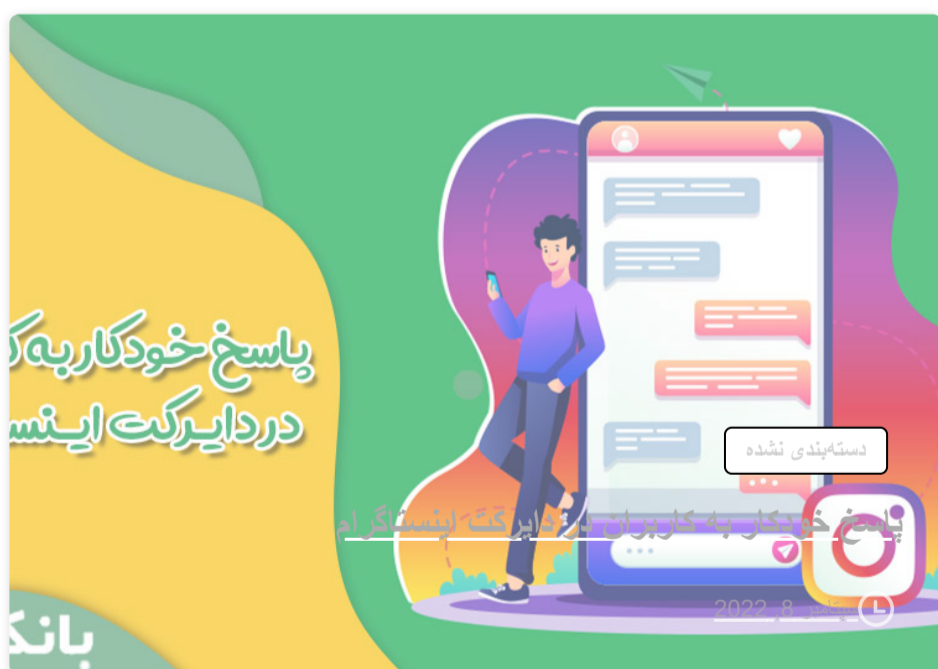
برای خواندن این مقاله به صورت افلاین pdf را دانلود کنید.

اشتراک در توئیتر

اشتراک در فیسبوک

نوشته قبلی
چگونه لایک اینستاگرام...

نوشته های مرتبط



یک پاسخ بنویسید

وارد شده به عنوان [aynaz](#). خروج؟



ارسال دیدگاه

ایمیل شما

ثبت

تخفیف های ویژه

برای دریافت آخرین تخفیف های ویژه خرید می توانید ایمیل خود را ثبت کنید.

لایک | بازدید | کامنت

فالوور اینستاگرام